令和3年度

宮古地域県立病院運営協議会

日　時	令和4年1月17日（月） 15時～17時
場　所	県立宮古病院　2階会議室

次　　第

１　開会

２　委員及び医療局、病院職員紹介

３　会長あいさつ

４　病院長あいさつ

５　医療局長あいさつ

６　議事

（１）宮古地域県立病院事業の運営状況について【資料】

① 県立病院の現状と課題　医療局長

② 宮古病院の取り組み状況　宮古病院長

③ 山田病院の取り組み状況　山田病院長

④ 宮古医療圏の医療資源・患者の状況・経営収支等について

（2）その他

７　閉会

県　立　病　院　運　営　協　議　会　要　綱

県立病院運営協議会要綱を次のように定める。

（協議会の設置）
第１条　二次保健医療圏内の県立の病院の円滑な運営を図り、もって地域住民の医療及び保健衛生の向上に寄与するため、別表に掲げる病院に県立病院運営協議会（以下「協議会」という。）を置く。

（所掌事項）
第２条　協議会は、次に掲げる事項について、協議会の病院の長（以下「病院長」という。）の諮問に応じ、又は建議することができる。
（1）二次保健医療圏内の県立の病院の円滑な運営に必要な事項
（2）保健衛生活動の協力に関する事項
（3）その他病院長が必要と認める事項

（組織）
第３条　協議会は、原則として委員２５人以内をもって組織する。
２　委員は、市町村、関係行政機関、社会保険団体、医療関係団体、社会福祉関係団体、学校、事業所、婦人団体、青年団体等の代表者及び学識経験者のうちから医療局長が委嘱する。

（任期）
第４条　委員の任期は、２年とする。ただし、欠員が生じた場合における補欠委員の任期は、前任者の残任期間とする。

（会長及び副会長）
第５条　協議会に会長及び副会長１人を置き、委員の互選とする。
２　会長は、会務を総理し、会議の議長となる。
３　副会長は、会長を補佐し、会長に事故があるとき、又は会長が欠けたときは、その職務を代理する。

（会議）
第６条　協議会は、病院長が招集する。
２　会議は、定例会及び臨時会とし、定例会は年１回、臨時会は必要に応じて招集する。
３　会議は、必要に応じて他の協議会と合同で開催することができる。

（庶務）
第７条　協議会の庶務は、病院において処理する。

（地域懇談会）
第８条　県立の病院の運営に関し、地域住民から意見、提言等を得て病院運営上の参考とするため、病院に県立病院地域懇談会を置く。
２　県立病院地域懇談会の組織及び運営に関し必要な事項は、病院長が定める。

附　　則
この規程は、昭和46年4月12日から施行する。
附　　則
この規程は、昭和57年1月16日から施行する。
附　　則
この規程は、平成10年4月1日から施行する。
附　　則
この規程は、平成16年4月1日から施行する。
附　　則
この規程は、平成16年5月1日から施行する。
附　　則
この規程は、平成21年3月31日から施行する。

別表（第１条関係）

病　　院
岩手県立中央病院
岩手県立宮古病院
岩手県立大船渡病院
岩手県立胆沢病院
岩手県立中部病院
岩手県立久慈病院
岩手県立磐井病院
岩手県立釜石病院
岩手県立二戸病院

宮古地域県立病院運営協議会委員名簿

令和4年1月17日（月）15時～17時　2階会議室

任期　自　令和3年8月19日
至　令和5年3月31日

	職　　名	氏　　名	備　　考
1	宮古市長	山本　正徳	
2	山田町長	佐藤　信逸	
3	岩泉町長	中居　健一	（代）副町長　佐々木　宏幸
4	田野畑村長	佐々木　靖	
5	岩手県議会議員	伊藤　勢至	欠席
6	岩手県議会議員	佐々木　宣和	
7	岩手県議会議員	城内　愛彦	
8	宮古医師会長	佐藤　雅夫	
9	宮古歯科医師会長	昆　亜紀夫	
10	宮古薬剤師会長	千代川　千代吉	
11	岩手県宮古保健所長	杉江　琢美	
12	宮古市地域婦人団体協議会長	鈴木　光子	
13	山田町民生委員児童委員協議会長	阿部　敏博	
14	宮古市保健推進委員	中島　セイ	
15	山田町社会福祉協議会事務局長	髙橋　富士雄	
16	宮古市食生活改善推進員協議会副会長	山口　久子	
17	宮古市交通安全母の会連合会長	横田　初惠	
18	宮古漁業協同組合女性部副部長	小笠原　信子	
19	山田町商工会青年部長	小野　浩人	欠席
20	新岩手農業協同組合宮古営農経済センター青年クラブ事務局長	上坂　喜和	欠席
21	山田町立図書館おはなし広場代表	佐藤　祐加子	
22	宮古市国民健康保険運営協議会長	上屋敷　正明	
23	宮古市社会福祉協議会在宅福祉課長	伊藤　直子	
24	宮古市新里地域づくり協議会委員	川崎　賢一	
25	宮古市いきいきシルバーライフ推進協議会長	豊島　秀浩	欠席

（敬称略）

宮古地域県立病院運営協議会席順

議　　長

（敬称略）

報道機関・傍聴席

宮古医師会長 佐藤　雅夫	委員
宮古歯科医師会長 昆　亜紀夫	委員
宮古薬剤師会長 千代川　千代吉	委員
山田町民生委員児童委員協議会長 阿部　敏博	委員
山田町社会福祉協議会事務局長 髙橋　富士雄	委員
宮古市食生活改善推進員協議会副会長 山口　久子	委員
宮古市交通安全母の会連合会長 横田　初恵	委員
山田町立図書館おはなし広場代表 佐藤　祐加子	委員
宮古市国民健康保険運営協議会長 上屋敷　正明	委員
宮古市社会福祉協議会在宅福祉課長 伊藤　直子	委員
宮古市新里地域協議会委員 川崎　賢一	委員

宮古市長 山本　正德	委員
山田町長 佐藤　信逸	委員
岩泉町長（代理） 中居　健一	委員
田野畑村長 佐々木　靖	委員
岩手県議会議員 伊藤　勢至	委員
岩手県議会議員 佐々木　宣和	委員
岩手県議会議員 城内　愛彦	委員
岩手県宮古保健所長 杉江　琢美	委員
宮古市地域婦人団体協議会長 鈴木　光子	委員
宮古市保健推進委員 中島　セイ	委員
宮古漁業協同組合女性部副部長 小笠原　信子	委員

入口

阿部 宮古病院 副院長	白倉 宮古病院 副院長	三浦 宮古病院 副院長	宮本 山　田 病　院　長	吉田 宮　古 病　院　長	小原 医療局長	小原 医療局次長	植野 医師支援推進室長	
髙橋 宮古病院 事務局次長	最上 宮古病院 総務課長	吉田 宮古病院 医事経営課長	船越 宮古病院 薬剤科長	板倉 宮古病院 事務局長	松戸 山田病院 事務局長	内野 宮古病院 総看護師長	藤原 山田病院 総看護師長	松尾 経営管理課 主事

宮古地域県立病院運営協議会
〔資　　料〕

開催日　令和4年1月17日

会　場　岩手県立宮古病院
2階会議室

――――――――　目　　次　――――――――

1 宮古地域県立病院群の取り組み状況
①県立病院の現状と課題　　別添
② 宮古病院の主な取り組みの状況　・・・・・・・・・・・・・　1～3
③ 山田病院の主な取り組みの状況　・・・・・・・・・・・・・　4
④ 圏域内の一体的運営の状況　・・・・・・・・・・・・・　5

2 宮古保健医療圏における県立病院群の医療資源等の状況　・・・　6
（1）基本的機能等
（2）診療科及び医師数の状況
（3）部門別職員数

3 宮古保健医療圏内県立病院群の患者の状況・・・・・・・・・・・・・　7
（1）診療科別１日平均入院患者数
（2）１日平均入院入院患者数推移
① うち新入院患者数
② 病床利用率の推移
③ 平均在院日数の推移
（3） 診療科別１日平均外来患者数　・・・・・・・・・・・・・　8
（4）１日平均外来患者数推移
① うち新外来患者数推移
② うち救急患者数
（5）救急患者搬送状況　・・・・・・・・・・・・・　9
① 宮古地区救急患者搬送件数
② 地域外医療機関別搬送件数
③ 宮古病院からの転院搬送の状況　・・・・・・・・・・・・・　10
（6）市町村別県立病院利用状況
（7）保険種別利用状況

4 宮古保健医療圏内の県立病院群の経営収支の状況　・・・・・・・・　11～12

宮古地域県立病院運営協議会

1　宮古地域県立病院事業の取り組み状況

①　宮古病院の主な取り組みの状況

基本理念

地域の皆様の健康と命を守るため
○　良質な医療の提供　　○信頼され親しまれる病院　○働きがいのある病院づくりを目指します

行動指針

1　震災復興に寄与する、より信頼され親しまれる病院
2　医療の質と患者サービスの向上を目指す病院
3　チームの目標達成と職員個人の人格向上を目指す病院

「地域を支え、地域から支えられる病院」

取　組　事　項	取　組　内　容・状　況　等
1　医師（研修医）の状況	（11 月現在）　（人） R3年度 / R2年度 / R元年度 / H30年度 / H29年度 常勤医　36 / 35 / 34 / 30 / 31 研修医　4 / 5 / 6 / 4 / 2 ◇常勤医師の欠員診療科（標榜）：精神科・皮膚科・眼科・耳鼻いんこう科・麻酔科 ◇循環器内科：平成19年7月より常勤医不在となっていたが、平成23年1月より診療再開し、現在は5名体制となっている。 ◇整形外科：平成22年4月から休診となっていたが、平成23年6月より診療再開し、現在は 3 名体制となっている。 ◇医師の確保：関係大学への協力要請を行うとともに、ホームページ等で募集をしているが厳しい状況である。 平成 29 年度から岩手医大 5 年生による地域医療実習の受け入れがはじまり、昨年度は新型コロナウイルス感染症患者の発生により中止となり、今年度は8名の学生を4週間から2週間に期間を短縮し受け入れている。 ◇新専門医制度：平成29年10月から当院は内科専門医の基幹施設として登録しており、その他の診療科についても、岩手医科大学及び県立中央病院等の連携、関連施設として登録し、専門医を目指す医師の確保に取り組んでいる。 ◇研修医の受入：今年度は2名が当院で初期研修を行うこととなり、2年次研修医とあわせ5名となったが、9月末で１名が初期研修を終了し、10月から医師として勤務している。

たすき掛け研修は、近年、東北大学及び岩手医科大学の2年次研修医が数名来院していたが、新型コロナウイルス感染の影響により今年度は予定が組まれていない状況である。

東日本大震災後、「地域医療研修」の被災地域におけるモデル事業として「東海北陸厚生局管内の基幹型臨床研修病院」から研修医を受け入れており、今年度は三重大学、名古屋大学から感染対策に配慮しながら2名を受け入れている。

2 医師の負担軽減について

◇宮古市休日急患診療所：宮古医師会の協力により、平成 25 年7月7日から休日急患診療所が再開され、休日日中に軽症患者が当院へ集中することを防いでいる。

◇医師事務作業補助者（医療クラーク）の状況：現在 26名配置している。

◇認定看護師・認定薬剤師：計画的に養成を図っており、その他各専門資格についても取得を支援して、医療の質向上と医師の負担軽減を図っている。

◇院内助産：平成20年4月から助産師による院内助産を実施している。

実施率は、H28年度 11.8%、H29年度 9.6%、H30年度 13.1%、R元年度 19.0%、R2年度 10.7%となっている。

◇院内保育所：勤務環境向上支援策として24時間保育を平成21年度から行っている。

3 地域医療連携

◇地域医療支援病院：平成28年10月承認を受ける。

◇宮古医師会との連携

《宮古病院への紹介患者数》（R3年度は 11 月末累計）

区　分	R3年度	R2年度	R元年度	H30年度	H29年度
合　計	3,300 人	4,641 人	4,804 人	5,344 人	5,025 人
1月平均	413 人	387 人	400 人	445 人	419 人

≪他医療機関への紹介≫（R3年度は 11 月末累計）

区　分	R3年度	R2年度	R元年度	H30 年度	H29年度
市　内	1,430 人	1,819 人	2,285 人	2,388 人	2,270 人
市外（医療圏内）	372 人	449 人	399 人	410 人	213 人
市外（医療圏外）	939 人	1,300 人	1,291 人	1,225 人	1,603 人
合　計	2,741 人	3,568 人	3,975 人	4,023 人	4,086 人
1 月平均	342.6 人	297.3 人	331.3 人	335.2 人	340.5 人

4 経営の健全化及び病床の適正化

◇地域包括ケア病棟〔在宅復帰支援病棟〕：平成29年11月から、8階病棟で36床を運用している。　○許可病床数 334床　○稼働病床数 274 床

	◇新型コロナウイルス感染症の入院に対しては、感染病床4床のところ、結核病床も使用し最大17床で対応している。 ◇　収支の状況：令和2年度は新型コロナウイルスの影響により、患者数が減少し、医業収益が1億200万円ほど減少した。費用については職員数の増員により給与費が1億300万ほど増加したが、一般会計からの繰入金や補助金等が増額されたことから、全体的には2億7千万円余の純損益となり、4年連続の黒字決算となった。
5　医療連携システムの導入	◇岩手県医療情報連携ネットワークシステム 　岩手県保健医療計画において「岩手県医療情報連携ネットワークシステム（仮称）」の構築と被災地を中心とする各地域における医療・健康情報の共有基盤整備の推進が盛り込まれ、岩手医科大学を中心に事業を展開してきたものである。岩手医大と沿岸の広域基幹病院（久慈、宮古、釜石、大船渡）との間で遠隔医療システムを構築することとし、当院は平成25年度に当初は糖尿病代謝内科に導入、その後、小児科、外科、脳神経外科、産婦人科に設備整備を行い診療に役立てている。 ◇宮古医療情報連携ネットワーク（通称「みやこサーモンケアネット」） 　患者の診療情報の共有を図ることにより質の高い医療・介護サービスの提供に資するため、宮古市内の病院・医科診療所・歯科診療所・保険調剤薬局・介護事業所・訪問看護事業者及び宮古市で協議会が設置され、宮古医師会が中心となって宮古医療情報連携ネットワークを構築し、平成28年10月からはNPO法人となり、宮古医療圏のネットワークとして稼働中であり、現在、医療圏人口の 5.7%（約 3,700 人）が同意書の提出により登録されている状況である。
6　その他	◇平成25年度から、看護業務にPNS（パートナーシップナーシングシステム）を導入し、安全安心な看護の提供と、教育病院としてのより良い看護の提供に努めている。 ◇平成28年2月から電子カルテの運用を開始している。 ◇院内施設の改修工事について 　移転新築後20年を経過し、老朽化による給湯配管の全面取替工事を平成23年度に行った。また、屋上防水改修工事を平成26年度に行った。 　東日本大震災に伴う外部壁タイルの損傷、内部階段室のひび割れについて復旧工事を平成24年度に行った。 ◇平成28年10月、旧宮古サービスセンターから建物施設を買取り、平成29年9月から外壁改修工事を行った。 ◇平成30年12月に透析室の改修工事が終了し、9床から17床に増床した。 ◇今後、給水・排水配管を含め大規模改修工事が必要であるため、現在医療局本庁と長寿命化付帯設備改修工事内容について検討を進めている。

② 山田病院の主な取り組みの状況

≪基本理念≫

患者さんとの信頼関係をもとに安心と最善の医療を行います。

≪基本方針≫

1　私たちは患者さんとの信頼関係を築くためにあらゆる努力をいたします。
2　私たちは医療の質向上に努め、日々研鑽し責任感を持って診療を行います。
3　私たちは地域との円滑な医療連携に努めます。
4　私たちは清潔で明るい環境づくりに努め、健全な病院にします。

〈病院の特色〉

○東日本大震災津波の被災後は仮設診療所で外来診療を行っていたが、平成28年９月から山田町の公共防災エリアに新築した病院で入院診療を再開し、現在に至っている。
○病床数は一般病床50床であり、回復期、慢性期の患者さんを主に受け入れている。
○診療時間内の１次救急患者の受け入れのほか、メディカルショートステイ入院、糖尿病の教育入院などの生活習慣病への対応や訪問診療を行っている。
○地域内外の医療機関と連携強化を推進し、機能分化を図っている。

取組事項	取組内容・状況等
Ⅰ　病院の運営	・常勤医３名体制（内科）のほか、診療応援による診療を行っている。 ・小児科、外科、整形外科及び眼科は、宮古病院、中央病院及び岩手医科大学附属病院等からの応援を得て外来診療を行っている。 ・診療時間外の救急診療は、宮古病院で対応している状況である。 ・医師以外の医療スタッフについても、基幹病院である宮古病院と連携・協力し、相互に業務応援や研修を行っている。 ・山田町と協力して町内での「出前健康講座」や「糖尿病重症化・合併症予防教室」などを定期開催し、町民の健康づくり等に努めている。 ・特定健診の際に、禁煙外来、睡眠時無呼吸検査やメディカルショートステイ入院の紹介を行うなどの活動を行っている。 ・医療の質の向上などを目的に病院機能評価を受審し、平成30年4月に認定を受けており、認定後の継続した改善活動を行っている。 ・病院広報誌や療養支援だよりの定期発行、ホームページの随時更新など広報活動を進め、病院をより身近に感じてもらえるよう取り組んでいる。
Ⅱ　医師等の確保	・医師支援推進室との連携による常勤医確保の取り組みや、臨床研修協力施設として、初期臨床研修医の受入れなどを実施している。 ・当直医の確保は、県立病院を退職した医師を個別訪問し協力を依頼するなど、継続して取り組んでいる。 ・今年度から、宮古高等看護学院の老年看護実習学生を受け入れている。 ・オープンホスピタル山田病院まつりの開催や中学生を対象とした職場体験を受入れ、医師・看護師等の医療職への進路に関心を高めてもらうような取り組みを実施している。 ・山田町及び山田町の地域医療を守る会と協力し、医師確保や環境整備などの活動をしてきている。

③ 圏域内の一体的運営の状況

圏域内県立病院の円滑な業務運営を推進するため、診療応援・圏域の医療連携体制・医療器械の有効利用等、情報を共有し一体的運営に取り組んでいる。

＜今年度の主な取り組み状況＞

<table>
<tr><th>取 組 事 項</th><th>取 組 内 容 ・ 状 況 等</th></tr>
<tr><td>① 山田病院への診療応援等</td><td>◇診療応援：呼吸器内科（平成26年度～令和2年度）、消化器内科（令和2年度～）、循環器内科（令和3年度～）、小児科（平成24年度～30年度）、整形外科（平成25年度～）、
<table>
<tr><th>区　　分</th><th>R3年度
（4 月～11 月）</th><th>R2年度</th><th>R 元年度</th><th>H30年度</th><th>H29年度</th></tr>
<tr><td>外来診療</td><td>95 回</td><td>158 回</td><td>144 回</td><td>157 回</td><td>76 回</td></tr>
<tr><td>宿直応援</td><td>26 回</td><td>41 回</td><td>39 回</td><td>48 回</td><td>52 回</td></tr>
<tr><td>合　計</td><td>121 回</td><td>199 回</td><td>183 回</td><td>205 回</td><td>128 回</td></tr>
</table></td></tr>
<tr><td>② 山田病院への業務応援</td><td>◇放射線、検査、栄養、医療安全等、圏域内の円滑な業務運営のため、各部門の職員による定期的な業務応援を行っている。</td></tr>
<tr><td>③ 検査業務の集約化</td><td>◇山田病院からの依頼検体数の状況
<table>
<tr><th>区　分</th><th>R3年度
（4 月～11 月）</th><th>R2年度</th><th>R元年度</th><th>H30年度</th><th>H29年度</th></tr>
<tr><td>検体数</td><td>3,449 件</td><td>4,154 件</td><td>3,713 件</td><td>4,314 件</td><td>4,157 件</td></tr>
<tr><td>依頼割合</td><td>4.9%</td><td>4.0%</td><td>3.8%</td><td>4.4%</td><td>4.9%</td></tr>
</table></td></tr>
<tr><td>④ 医療安全対策等支援</td><td>◇医療安全管理専門員・感染管理認定看護師の派遣
医療安全・感染管理について、研修会・委員会へ専門員等を派遣し助言を行い、情報の共有化を図っている。</td></tr>
</table>

2 宮古保健医療圏内県立病院群の医療資源等の状況（令和3年11月末現在）

（1） 基本的機能等

（単位：床　但し( )内は稼働病床）

区　分	施設類型	病床数（床）					救急医療			特殊診療機能・器械						
		一般	療養	結核	感染	計	救急告示	二次輪番	小児輪番	災害拠点病院	がん拠点病院	がん放射線	リハビリ	人工透析	MRI	臨床研修病院
宮古病院	広域基幹	320 (265)		10 (5)	4 (4)	334 (274)	○	○		○	○	○	理学・作業・言語	○	○	○
山田病院	地域	50				50							理学			協力施設
医療圏計		370		10	4	384										

（2） 診療科及び医師数の状況

（単位：人）

区　分	内　科	精神科	脳神経内科	呼吸器内科	消化器内科	循環器内科	小児科	外　科	整形外科	形成外科	脳神経外科	心臓血管外科	皮膚科	泌尿器科	産婦人科	眼　科	耳鼻いんこう科	放射線科	麻酔科	病理診断科	研修医	計
宮古病院	3	非 (木)	非 (水・木)	3	5	5	2	5	3	2	2	非 (第1・3月)	非 (月・金)	2	3	非 (金)	非 (火・木・金)	1	非 (水ほか)	非 (不定期)	4	40
(非常勤医師換算数)	(1.1)	(0.1)	(0.4)	(0.7)	(1.1)	(0.7)	(1.2)	(0.9)	(0.5)	(0.2)	(0.1)	(0.1)	(0.8)	(0.1)	(1.1)	(0.2)	(0.6)	(0.5)	(0.5)	(0.1)		(10.6)
山田病院	3						非 (不定期)	非 (月～金)	非 (月)							非 (月・水)						3
(非常勤医師換算数)	(0.6)						(0.5)	(0.8)	(0.2)							(0.4)						(2.5)
医療圏計	6			3	5	5	2	5	3	2	2			2	3			1			4	43
(非常勤医師換算数)	(1.7)	(0.1)	(0.4)	(0.7)	(1.1)	(0.7)	(1.7)	(1.7)	(0.7)	(0.2)	(0.1)	(0.1)	(0.8)	(0.1)	(1.1)	(0.6)	(0.6)	(0.5)	(0.5)	(0.1)		(13.1)

※診療科に記載している数字は常勤医師数、「非」は非常勤医師対応( )は換算数を表す。

※宮古病院内科には糖尿病代謝内科、腎臓内科、血液内科を含む。

（3） 部門別職員数

（単位：人）

区分	医師	薬剤師	診療放射線技師	臨床検査技師	看護師	医療安全専門員	臨床工学技士	リハビリ	医療社会事業士	事務	栄養管理科	ボイラー	作業	看護補助者	医療クラーク	その他	計
宮古病院	50.6	13	13	17.77	225.45	1	4	16	3	32.05	22.54	0	3.29	38.79	26	3	469.49
山田病院	5.5	2	2	2	31.90			1		6	6.55		0.75	4.52	3	1.72	66.94
医療圏計	56.1	15	15	19.77	257.35	1	4	17	3	38.05	29.09	0	4.04	43.31	29	4.72	536.43

※職員数=非常勤職員・パート職員は換算数による。

3 宮古保健医療圏内県立病院群の患者の状況

（1） 診療科別1日平均入院患者数（令和3年11月末現在）

区 分	内 科	精神科	脳神経内科	呼吸器内科	消化器内科	循環器内科	小児科	外 科	整形外科	形成外科	脳神経外科	心臓血管外科	皮膚科	泌尿器科	産婦人科	眼 科	耳鼻いんこう科	放射線科	麻酔科	その他	計
宮古病院	9	－	－	31	31	30	8	24	18	7	21	－	－	16	13	－	－	－	0	－	208
山田病院	17	－	－	－	－	－	－	－	－	－	－	－	－	－	－	－	－	－	－	－	17
医療圏計	26	0	0	31	31	30	8	24	18	7	21	0	0	16	13	0	0	0	0	0	225
県立病院全体	405	334	112	148	319	256	81	417	269	19	148	16	10	136	144	10	15	1	26	88	2,954

（2） 1日平均入院患者数推移

区 分	3.11月末	2年度	元年度	30年度	29年度
宮古病院	208	211	221	218	221
山田病院	17	19	22	22	22
医療圏計	225	230	243	240	243
県立病院全体	2,954	2,985	3,265	3,314	3,361

①うち新入院患者数

区 分	3.11月末	2年度	元年度	30年度	29年度
宮古病院	14	14	15	15	15
山田病院	1	1	1	1	1
医療圏計	15	15	16	16	16
県立病院全体	200	192	210	210	211

②病床利用率の推移（稼働・一般病床）

区 分	3.11月末	2年度	元年度	30年度	29年度
宮古病院	77.4	78.8	82.4	82.5	79.7
山田病院	33.7	39.0	44.0	44.6	44.1
医療圏計	70.4	72.5	76.4	76.4	74.2
県立病院全体	67.9	69.0	75.3	76.5	75.9

③平均在院日数の推移（一般病床）

区 分	3.11月末	2年度	元年度	30年度	29年度
宮古病院	13.2	14.7	13.5	13.5	13.9
山田病院	16.9	18.8	18.1	18.0	18.0
県立病院全体	12.2	12.8	12.7	12.8	12.9

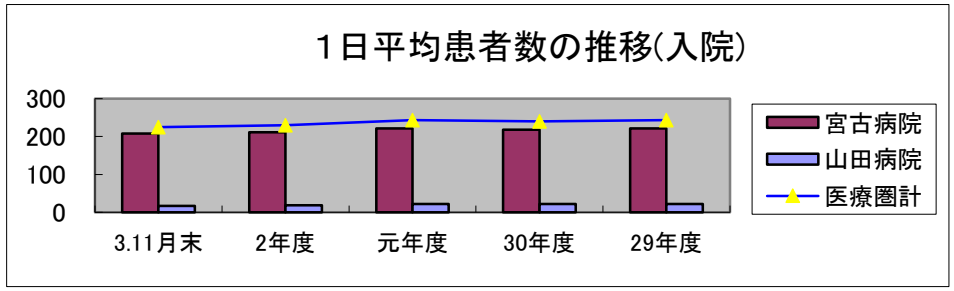

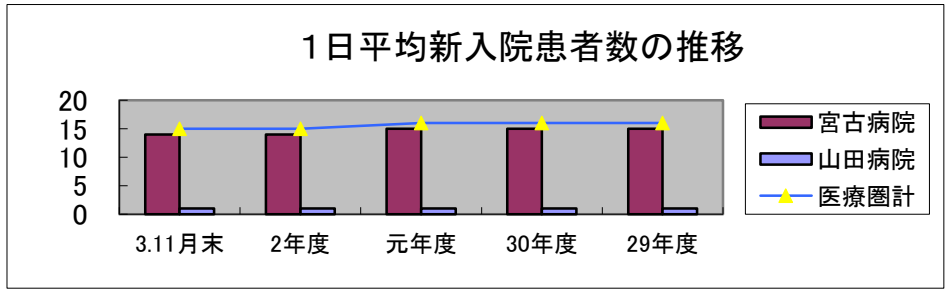

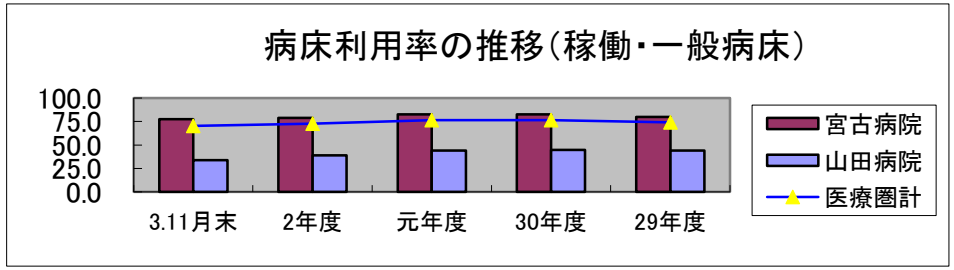

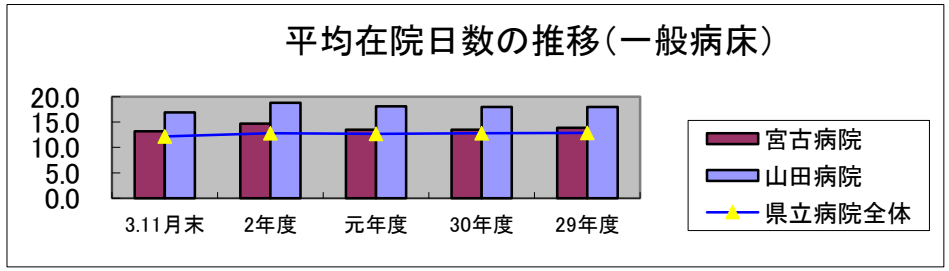

（3） 診療科別1日平均外来患者数（令和3年11月末現在）

区　分	内　科	精神科	脳神経内科	呼吸器内科	消化器内科	循環器内科	小児科	外　科	整形外科	形成外科	脳神経外科	心臓血管外科	皮膚科	泌尿器科	産婦人科	眼　科	耳鼻いんこう科	放射線科	麻酔科	診療所・歯科他	計
宮古病院	45	1	7	37	52	47	23	38	40	11	11	－	18	67	30	6	10	11	3	1	458
山田病院	55	－	－	－	－	－	0	5	2	－	－	－	－	－	－	14	－	－	－	－	76
医療圏計	100	1	7	37	52	47	23	43	42	11	11	0	18	67	30	20	10	11	3	1	534
県立病院全体	1,105	326	149	238	632	436	315	774	539	81	143	18	225	615	319	371	156	275	68	230	7,015

（4） 1日平均外来患者数推移

区　分	3.11月末	2年度	元年度	30年度	29年度
宮古病院	458	430	457	452	457
山田病院	76	77	86	87	95
医療圏計	534	507	543	539	552
県立病院全体	7,015	6,857	7,570	7,609	7,790

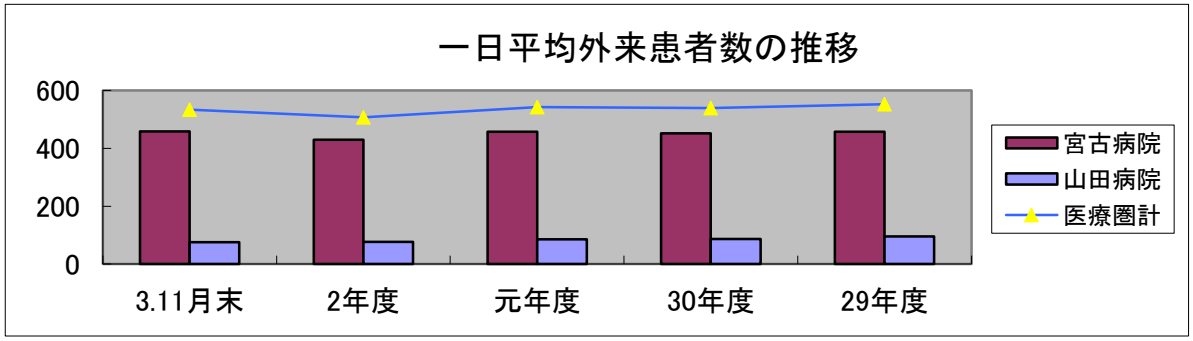

①うち一日平均新外来患者数

区　分	3.11月末	2年度	元年度	30年度	29年度
宮古病院	36	34	46	48	50
山田病院	4	4	5	6	7
医療圏計	40	38	51	54	57
県立病院全体	529	497	654	680	706

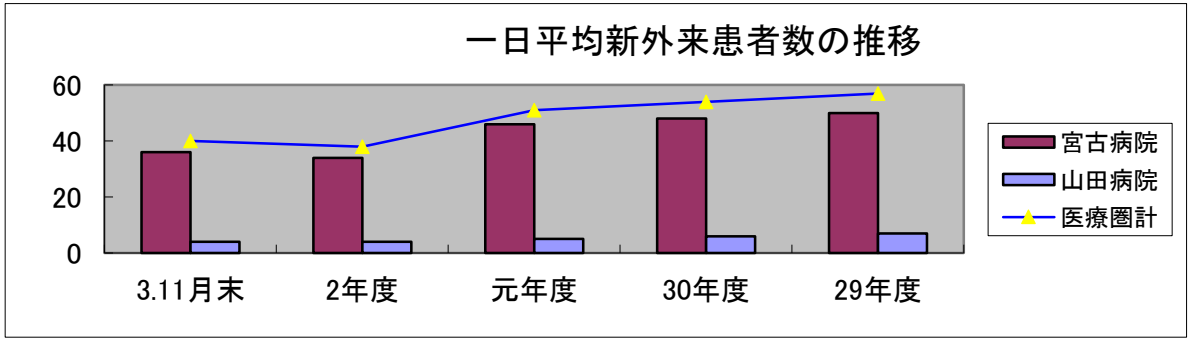

②うち一日平均救急患者数

区　分	3.11月末	2年度	元年度	30年度	29年度
宮古病院	22.1	20.1	26.7	28.9	27.9
山田病院	0.1	0.2	0.1	0.1	0.4
医療圏計	22.2	20.3	26.8	29.0	28.3
県立病院全体	281.4	257.5	326.1	338.9	344.6

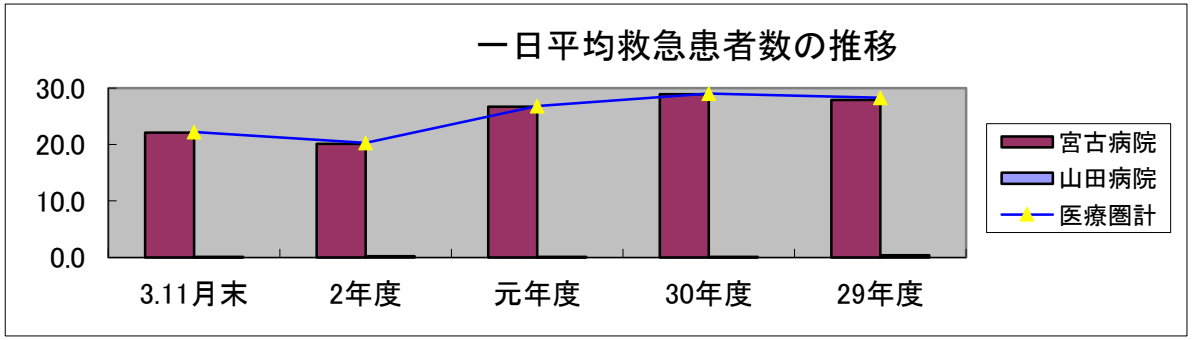

(5) 救急患者搬送状況

① 宮古地区救急患者搬送件数

（単位：件）

区分		令和2年			令和元年			比較		
		急病	交通事故	その他	急病	交通事故	その他	急病	交通事故	その他
病院	県立宮古病院	1,930	100	578	2,113	137	646	△ 183	△ 37	△ 68
	県立山田病院	40	0	7	35	0	6	5	0	1
	済生会岩泉病院	165	5	21	186	6	26	△ 21	△ 1	△ 5
	その他病院	31	0	4	15	0	2	16	0	2
診療所	宮古市休日急患診療所	0	0	0	0	0	0	0	0	0
	国保田野畑診療所	0	0	0	1	0	0	△ 1	0	0
	国保田老診療所	2	0	0	4	0	0	△ 2	0	0
	国保新里診療所	0	0	0	0	0	0	0	0	0
	国保川井中央診療所	11	2	2	16	0	4	△ 5	2	△ 2
	小川診療所（岩泉町）	0	0	0	1	0	0	△ 1	0	0
開業医		4	0	4	7	0	0	△ 3	0	4
救護所（東日本大震災）		0	0	0	0	0	0	0	0	0
小計		2,183	107	616	2,378	143	684	△ 195	△ 36	△ 68
合計		2,906			3,205			△ 299		

（宮古地区消防本部資料）

区分	2年	元年	30年	29年	28年	27年	26年	25年	24年	23年	22年
救急車搬送件数	2,906	3,205	3,374	3,393	3,401	3,267	3,213	3,291	3,210	3,502	3,023
当院収容件数	2,608	2,896	2,996	3,054	3,045	2,917	2,803	2,871	2,784	2,899	2,233

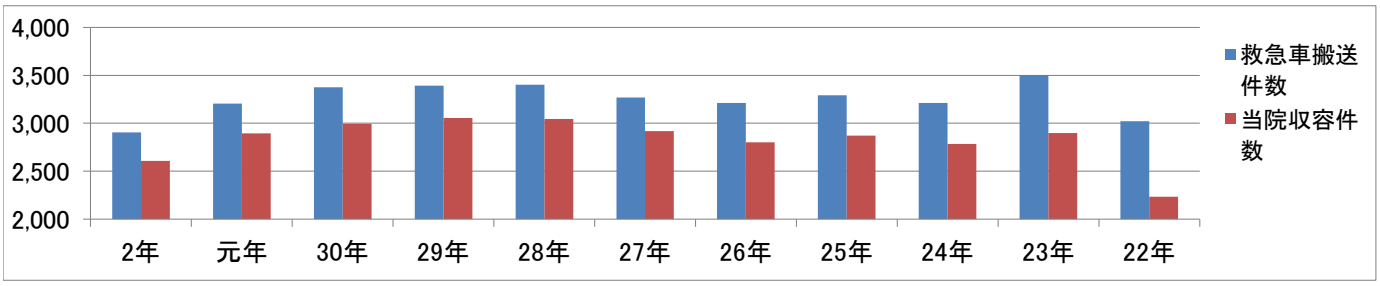

② 地域外医療機関別搬送件数

（単位：件）

区分		令和2年			令和元年			比較		
		急病	交通事故	その他	急病	交通事故	その他	急病	交通事故	その他
宮古地域以外の病院等	岩手医大高度救命救急センター	6	2	24	8	12	21	△ 2	△ 10	3
	岩手医大附属病院	3	0	30	2	2	41	1	△ 2	△ 11
	県立中央病院	7	0	27	22	6	25	△ 15	△ 6	2
	県立久慈病院	44	3	20	68	8	19	△ 24	△ 5	1
	盛岡赤十字病院	2	2	6	5	3	4	△ 3	△ 1	2
	その他	9	2	22	7	0	9	2	2	13
その他	防災ヘリコプター	0	0	0	1	0	1	△ 1	0	△ 1
	ドクターヘリ	12	2	16	13	4	21	△ 1	△ 2	△ 5
	その他	0	0	1	0	0	0	0	0	1
小計		83	11	146	126	35	141	△ 43	△ 24	5
合計		240			302			△ 62		

（宮古地区消防本部資料）

③ 宮古病院からの転院搬送の状況

（単位：件）

区分	令和3年（11月末累計）		令和2年		令和元年		比　較	
	件数	1月平均	件数	1月平均	件数	1月平均	件数	1月平均
病院救急車	101	12.6	101	8.4	139	11.6	△ 38	△ 3.2
消防署救急車	63	7.9	75	6.3	67	5.6	8	0.7
ドクターヘリ	14	1.8	8	0.7	10	0.8	△ 2	△ 0.2
防災ヘリ	0	0.0	0	0.0	1	0.1	△ 1	△ 0.1
ドクターカー	0	0.0	1	0.1	0	0.0	1	0.1
合計	178	22.3	185	15.4	217	18.1	△ 32	△ 2.7

(6) 市町村別県立病院利用状況（令和3年11月分）

（単位；人、%）

	宮古病院				山田病院			
	入　院		外　来		入　院		外　来	
	患者数	比率	患者数	比率	患者数	比率	患者数	比率
宮古市	4,075	73.9	8,061	75.0	13	2.5	43	2.8
山田町	833	15.1	1,606	14.9	508	97.1	1,441	94.8
岩泉町	329	6.0	526	4.9			0	0.0
田野畑村	60	1.1	181	1.7			0	0.0
釜石市	1	0.0	45	0.4			10	0.7
大槌町	66	1.2	148	1.4	2	0.4	12	0.8
盛岡市	9	0.2	26	0.2			2	0.1
その他県内	64	1.2	81	0.8			6	0.4
県　外	74	1.3	73	0.7			6	0.4
計	5,511	100.0	10,747	100.0	523	100.0	1,520	100.0

(7) 保険種別利用状況（令和3年11月分）

（単位；人、%）

区　分 保険種別	宮古病院				山田病院			
	入　院		外　来		入　院		外　来	
	患者数	比率	患者数	比率	患者数	比率	患者数	比率
社　保	1,129	20.5	3,537	32.9	65	12.4	301	19.8
国　保	1,311	23.8	3,080	28.7	16	3.1	434	28.6
後期高齢者	2,854	51.8	3,627	33.7	442	84.5	783	51.5
一　般	217	3.9	503	4.7	0	0.0	2	0.1
合　計	5,511	100.0	10,747	100.0	523	100.0	1,520	100.0

（注1）保険種別の一般には自費、労災、健診関係を含む。

4-1　宮古保健医療圏内県立病院群の経営収支の状況(3年11月末)

○岩手県立宮古病院

区　　分	3年度 ①	2年度 ②	比較増減 増減①-②	比較増減 率(%)
1　医業収益	3,764,826	3,673,081	91,745	2.5
(1)　入院収益	2,347,004	2,342,113	4,891	0.2
(2)　外来収益	1,242,421	1,168,037	74,384	6.4
小　計	3,589,425	3,510,150	79,275	2.3
(3)　その他収益	175,401	162,931	12,470	7.7
2　医業外収益	130,818	125,879	4,939	3.9
3　特別利益	0	116,861	△ 116,861	△ 100.0
収益合計	3,895,644	3,915,821	△ 20,177	△ 0.5
(うち一般会計繰入金)	0	0	0	-
1　医業費用	3,849,247	3,718,341	130,906	3.5
(1)　給与費	1,941,073	1,886,164	54,909	2.9
(2)　材料費	988,164	956,388	31,776	3.3
(3)　経費等	920,010	875,790	44,220	5.0
2　医業外費用	11,889	19,327	△ 7,438	△ 38.5
3　特別損失	0	24,061	△ 24,061	△ 100.0
4　共通管理費	201,294	206,874	△ 5,580	△ 2.7
費用合計	4,062,430	3,968,603	93,827	2.4
差引損益	△ 166,786	△ 52,782	△ 114,004	△ 216.0

1　患者数　(単位:人)

区　分		入　院	外　来
3年度 a		50,831	74,725
2年度 b		50,410	69,952
増減	増減a-b	421	4,773
	率(%)	0.8	6.8

2　一日平均患者数　(単位:人)

区　分		入　院	外　来
3年度 a		208	458
2年度 b		207	429
増減	増減a-b	1	29
	率(%)	0.5	6.8

3　患者一人一日平均収益　(単位:円)

区　分		入　院	外　来
3年度 a		46,173	16,627
2年度 b		46,461	16,698
増減	増減a-b	△ 289	△ 71
	率(%)	△ 0.6	△ 0.4

4　平均在院日数　(単位:日)

区　分	3年度	2年度
一般・結核	14.0	14.1

○岩手県立山田病院

税込(単位:千円)

区　　分	3年度 ①	2年度 ②	比較増減 増減①-②	比較増減 率(%)
1　医業収益	236,709	224,813	11,896	5.3
(1)　入院収益	105,521	111,454	△ 5,933	△ 5.3
(2)　外来収益	106,405	106,533	△ 128	△ 0.1
小　計	211,926	217,987	△ 6,061	△ 2.8
(3)　その他収益	24,783	6,826	17,957	263.1
2　医業外収益	89,083	68,461	20,622	30.1
3　特別利益	0	15,908	△ 15,908	△ 100.0
収益合計	325,792	309,182	16,610	5.4
(うち一般会計繰入金)	0	0	0	-
1　医業費用	498,141	478,587	19,554	4.1
(1)　給与費	299,809	286,304	13,505	4.7
(2)　材料費	28,363	30,300	△ 1,937	△ 6.4
(3)　経費等	169,969	161,983	7,986	4.9
2　医業外費用	9,740	11,400	△ 1,660	△ 14.6
3　特別損失	0	3,008	△ 3,008	△ 100.0
4　共通管理費	34,098	34,557	△ 459	△ 1.3
費用合計	541,979	527,552	14,427	2.7
差引損益	△ 216,187	△ 218,370	2,183	1.0

1　患者数　(単位:人)

区　分		入　院	外　来
3年度 a		4,108	12,405
2年度 b		4,635	12,409
増減	増減a-b	△ 527	△ 4
	率(%)	△ 11.4	△ 0.0

2　一日平均患者数　(単位:人)

区　分		入　院	外　来
3年度 a		17	76
2年度 b		19	76
増減	増減a-b	△ 2	0
	率(%)	△ 10.5	0.0

3　患者一人一日平均収益　(単位:円)

区　分		入　院	外　来
3年度 a		25,687	8,578
2年度 b		24,046	8,585
増減	増減a-b	1,641	△ 8
	率(%)	6.8	△ 0.1

4　平均在院日数

区　分	3年度	2年度
一般	16.9	18.7

○宮古医療圏

(単位:千円)

区　　分	3年度 ①	2年度 ②	比較増減 増減①-②	比較増減 率(%)
収益合計	4,221,436	4,225,003	△ 3,567	△ 0.1
費用合計	4,604,409	4,496,155	108,254	2.4
差引損益	△ 382,973	△ 271,152	△ 111,821	41.2

〔診療実日数〕　(単位:日)

区　分		入　院	外　来
3年度 a		244	163
2年度 b		244	163

4-2　宮古保健医療圏内県立病院群の経営収支の状況(決算)

○岩手県立宮古病院

税抜(単位:千円)

区　　分	2年度 ①	元年度 ②	比較増減 増減①-②	率(%)
1　医業収益	5,757,970	5,859,567	△ 101,597	△ 1.7
(1)　入院収益	3,554,695	3,621,785	△ 67,090	△ 1.9
(2)　外来収益	1,752,407	1,761,172	△ 8,765	△ 0.5
小　　計	5,307,102	5,382,957	△ 75,855	△ 1.4
(3)　その他収益	450,868	476,610	△ 25,742	△ 5.4
2　医業外収益	1,119,301	859,597	259,704	30.2
3　特別利益	116,859	0	116,859	#DIV/0!
収 益 合 計	6,994,130	6,719,164	274,966	4.1
(うち一般会計繰入金)	828,835	775,230	53,605	6.9
1　医業費用	5,991,831	5,964,297	27,534	0.5
(1)　給与費	3,225,110	3,122,559	102,551	3.3
(2)　材料費	1,314,806	1,377,559	△ 62,753	△ 4.6
(3)　経費等	1,451,916	1,464,178	△ 12,262	△ 0.8
2　医業外費用	262,254	261,097	1,157	0.4
3　特別損失	116,859	42,132	74,727	177.4
4　共通管理費	351,913	291,882	60,031	20.6
費 用 合 計	6,722,857	6,559,408	163,449	2.5
差 引 損 益	271,273	159,756	111,517	69.8
経 常 損 益	271,273	201,888	69,385	34.4
当年度末累積損益	670,639	399,366	271,273	-

○岩手県立山田病院

税抜(単位:千円)

区　　分	2年度 ①	元年度 ②	比較増減 増減①-②	率(%)
1　医業収益	343,446	369,697	△ 26,251	△ 7.1
(1)　入院収益	170,834	194,876	△ 24,042	△ 12.3
(2)　外来収益	160,930	163,427	△ 2,497	△ 1.5
小　　計	331,764	358,303	△ 26,539	△ 7.4
(3)　その他収益	11,682	11,394	288	2.5
2　医業外収益	574,908	444,022	130,886	29.5
3　特別利益	15,908	0	15,908	#DIV/0!
収 益 合 計	934,262	813,719	120,543	14.8
(うち一般会計繰入金)	334,268	297,054	37,214	12.5
1　医業費用	824,984	819,737	5,247	0.6
(1)　給与費	492,934	481,872	11,062	2.3
(2)　材料費	43,437	46,642	△ 3,205	△ 6.9
(3)　経費等	288,613	291,223	△ 2,610	△ 0.9
2　医業外費用	38,141	40,430	△ 2,289	△ 5.7
3　特別損失	15,908	8,011	7,897	98.6
4　共通管理費	56,985	48,457	8,528	17.6
費 用 合 計	936,018	916,635	19,383	2.1
差 引 損 益	△ 1,756	△ 102,916	101,160	98.3
経 常 損 益	△ 1,756	△ 94,905	93,149	98.1
当年度末累積損益	△ 4,570,778	△ 4,569,022	△ 1,756	-

宮古医療圏損益	269,517	56,840	212,677	-
宮古医療圏累積損益	△ 3,900,139	△ 4,169,656	269,517	-

○経営収支(損益)の推移(平成30年度～平成28年度)

(単位:千円)

区　　分	30年度	29年度	28年度
宮古病院	110,513	23,623	△ 65,680
山田病院	△ 67,988	△ 195,374	△ 148,489
宮古医療圏損益	42,525	△ 171,751	△ 214,169
宮古医療圏累積損益	△ 3,757,521	△ 3,800,046	△ 3,628,295